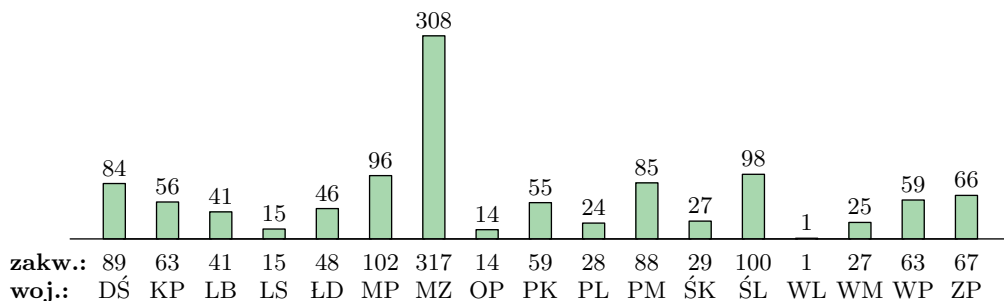


XI Olimpiada Matematyczna Gimnazjalistów

Statystyki dotyczące zawodów drugiego stopnia (2015/16)

(16 stycznia 2016 r.)

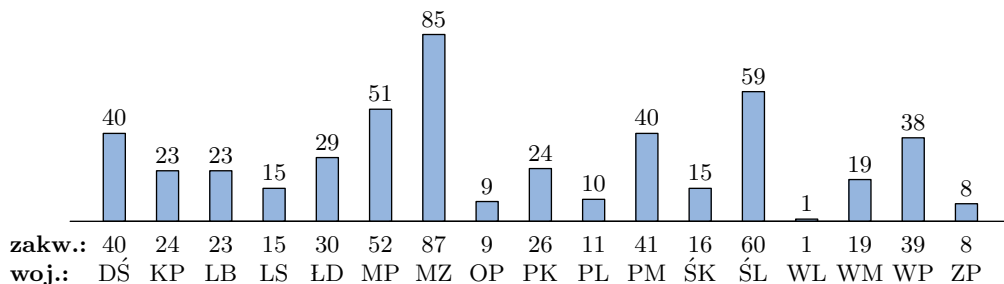
Tabela 1. Liczba uczniów, którzy wzięli udział w zawodach oraz zakwalifikowanych do zawodów w podziale na województwa.



Łączna liczba uczniów, którzy wzięli udział w zawodach: 1100

Łączna liczba uczniów zakwalifikowanych do zawodów: 1151

Tabela 2. Liczba szkół uczniów, którzy wzięli udział w zawodach oraz zakwalifikowanych do zawodów w podziale na województwa.



Łączna liczba szkół uczniów, którzy wzięli udział w zawodach: 489

Łączna liczba szkół uczniów zakwalifikowanych do zawodów: 501

Skróty województw i innych regionów

DŚ — dolnośląskie

LB — lubelskie

LD — łódzkie

MZ — mazowieckie

PK — podkarpackie

PM — pomorskie

ŚL — śląskie

WP — wielkopolskie

WL — Wilno

KP — kujawsko-pomorskie

LS — lubuskie

MP — małopolskie

OP — opolskie

PL — podlaskie

ŚK — świętokrzyskie

WM — warmińsko-mazurskie

ZP — zachodniopomorskie

Tabela 3. Procentowa liczba osób, które uzyskały daną liczbę punktów za poszczególne zadania.

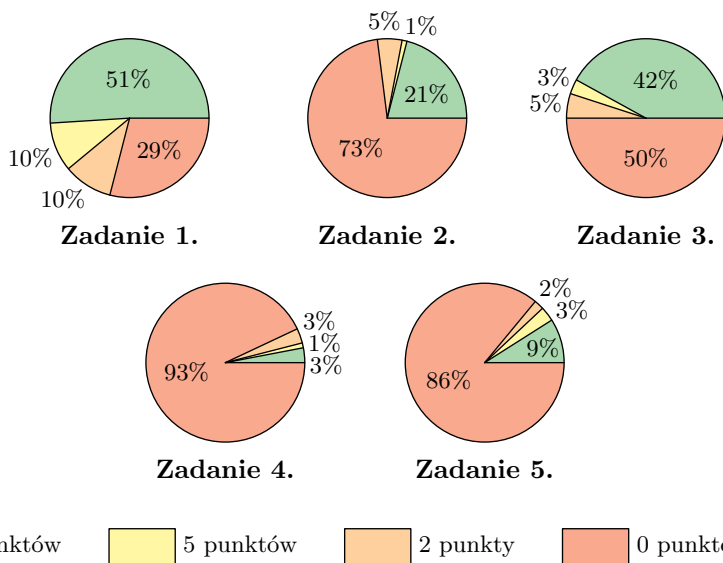


Tabela 4. Średnia uzyskanych punktów za poszczególne zadania.

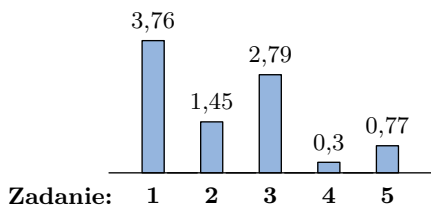


Tabela 5. Średnia sumy punktów w podziale na województwa.

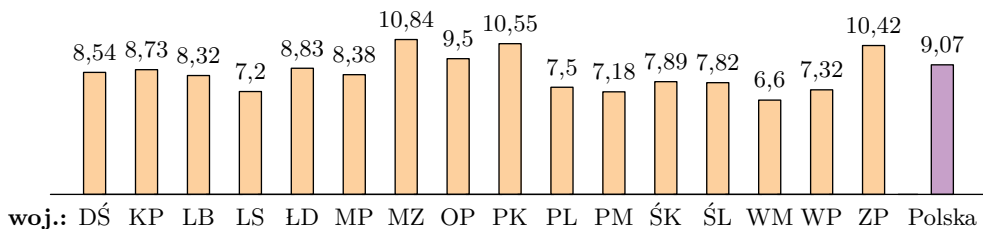


Tabela 6. Procentowa i rzeczywista liczba osób, które uzyskały daną sumę punktów.

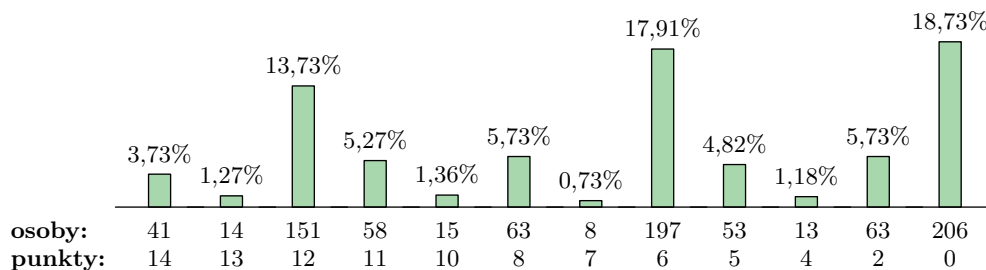
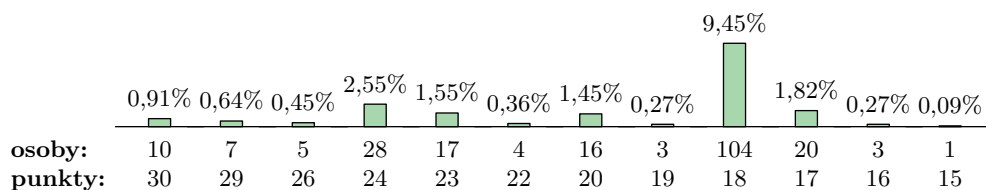


Tabela 7. Procentowa i rzeczywista liczba osób, które uzyskały daną lub większą sumę punktów.

