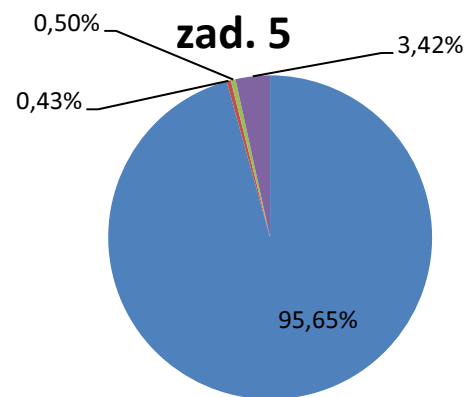
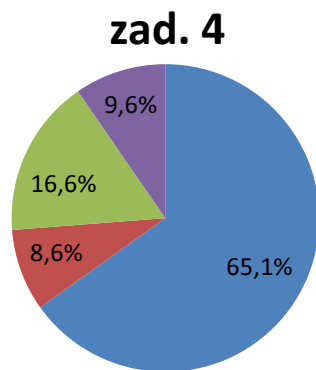
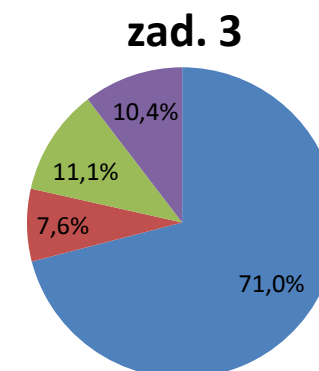
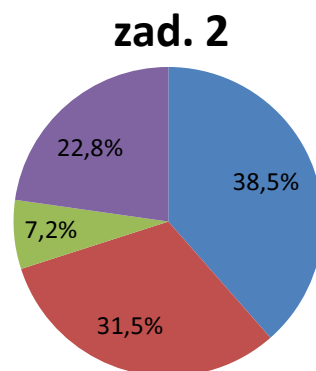
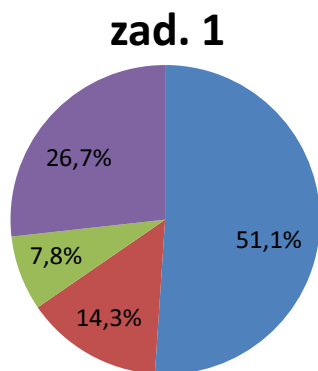


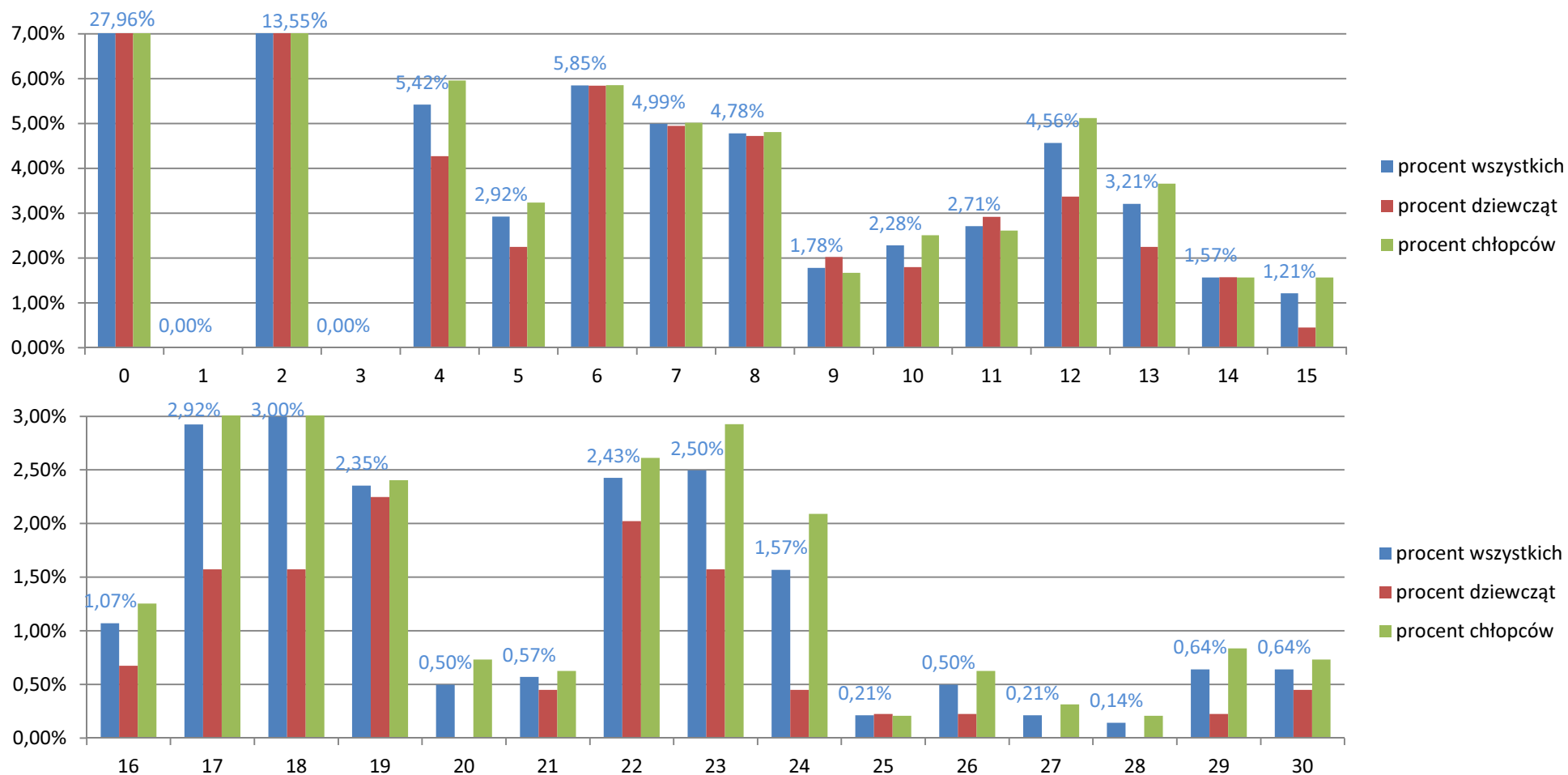
# Statystyki zawodów drugiego stopnia VII OMG (2011/2012)

Procentowa liczba osób, które uzyskały daną liczbę punktów za poszczególne zadania

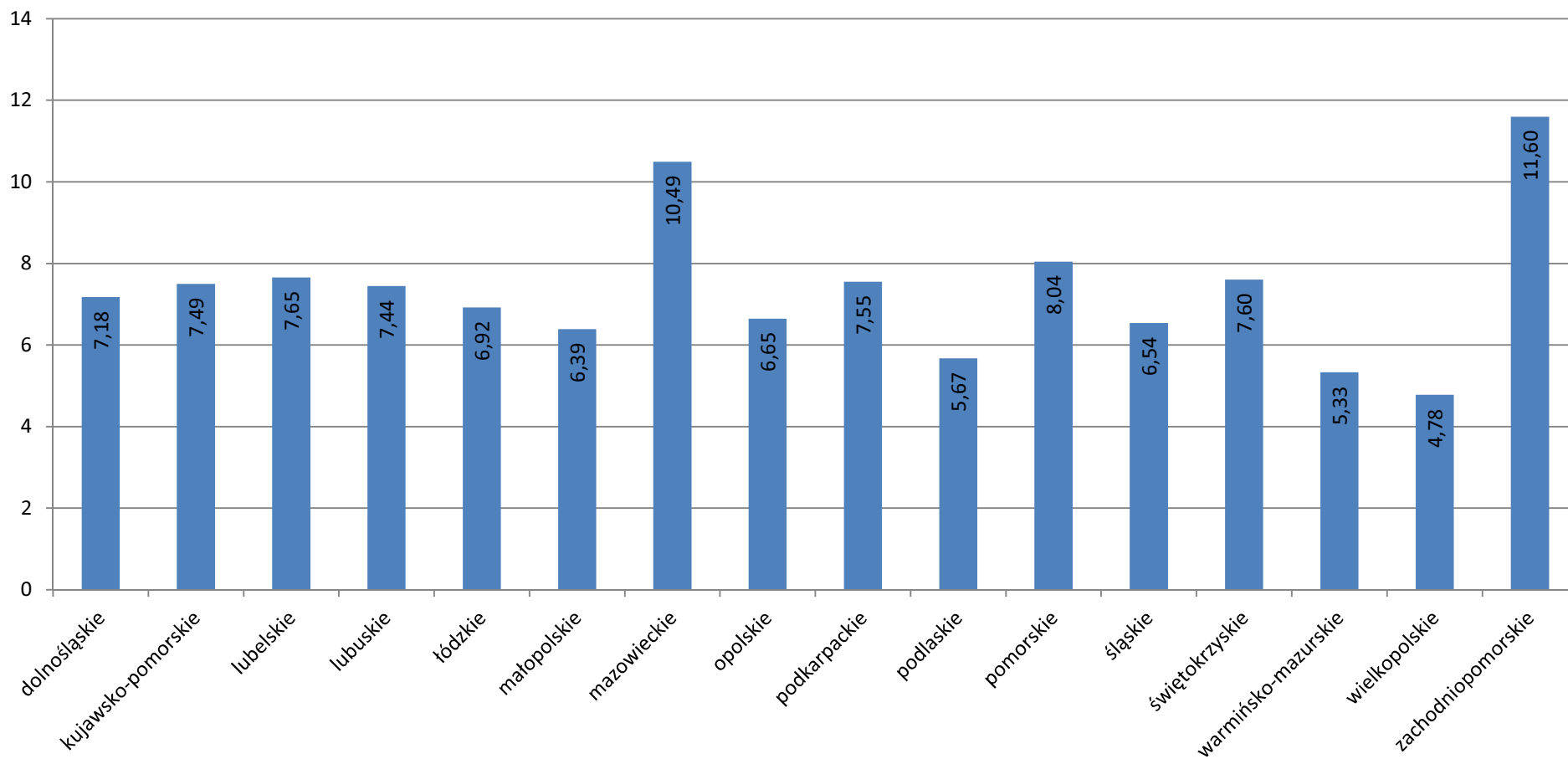


■ 0 pkt ■ 2 pkt ■ 5 pkt ■ 6 pkt

## Procentowa liczba osób, które uzyskały daną sumę punktów z drugiego etapu



## Średnia uzyskanych punktów ze wszystkich zadań łącznie w podziale na województwa



**KAPITAŁ LUDZKI**  
NARODOWA STRATEGIA SPÓJNOŚCI



Stowarzyszenie  
na rzecz Edukacji  
Matematycznej

MINISTERSTWO  
EDUKACJI  
NARODOWEJ



OŚRODEK  
ROZWOJU  
EDUKACJI

UNIA EUROPEJSKA  
EUROPEJSKI  
FUNDUSZ SPOŁECZNY



Projekt współfinansowany przez Unię Europejską w ramach Europejskiego Funduszu Społecznego

Liczba uczestników zawodów stopnia drugiego  
w poszczególnych województwach:

dolnośląskie	108
kujawsko-pomorskie	99
lubelskie	52
lubuskie	18
łódzkie	61
małopolskie	100
mazowieckie	293
opolskie	34
podkarpackie	80
podlaskie	61
pomorskie	99
śląskie	174
świętokrzyskie	20
warmińsko-mazurskie	39
wielkopolskie	90
zachodniopomorskie	72
Wilno	2
<b>cała Polska</b>	<b>1402</b>