

XV Olimpiada Matematyczna Juniorów

Statystyki dotyczące zawodów części korespondencyjnej (2019/20)

(1 września – 14 października 2019 r.)

Tabela 1. Liczba uczniów, którzy wzięli udział w zawodach w podziale na województwa.

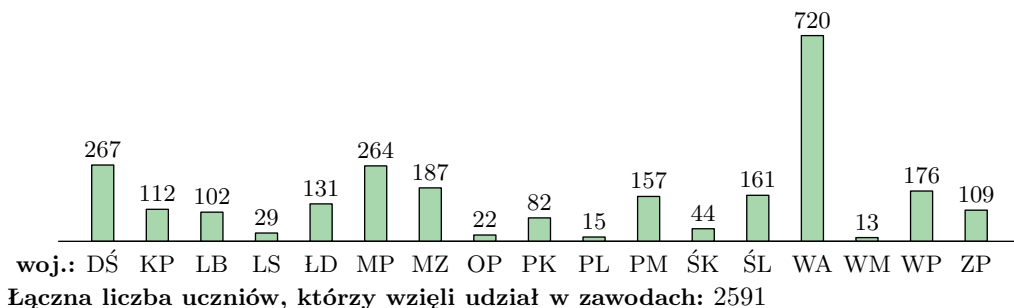
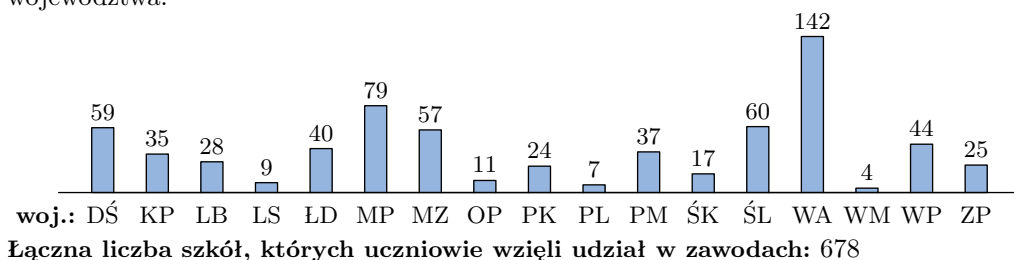


Tabela 2. Liczba szkół, których uczniowie wzięli udział w zawodach w podziale na województwa.



Skróty województw

DŚ — dolnośląskie	KP — kujawsko-pomorskie
LB — lubelskie	LS — lubuskie
ŁD — łódzkie	MP — małopolskie
MZ — mazowieckie bez m.st. Warszawy	OP — opolskie
PK — podkarpackie	PL — podlaskie
PM — pomorskie	ŚK — świętokrzyskie
ŚL — śląskie	WA — m.st. Warszawa
WM — warmińsko-mazurskie	WP — wielkopolskie
ZP — zachodniopomorskie	

Tabela 3. Procentowa liczba osób, które uzyskały daną liczbę punktów za poszczególne zadania.

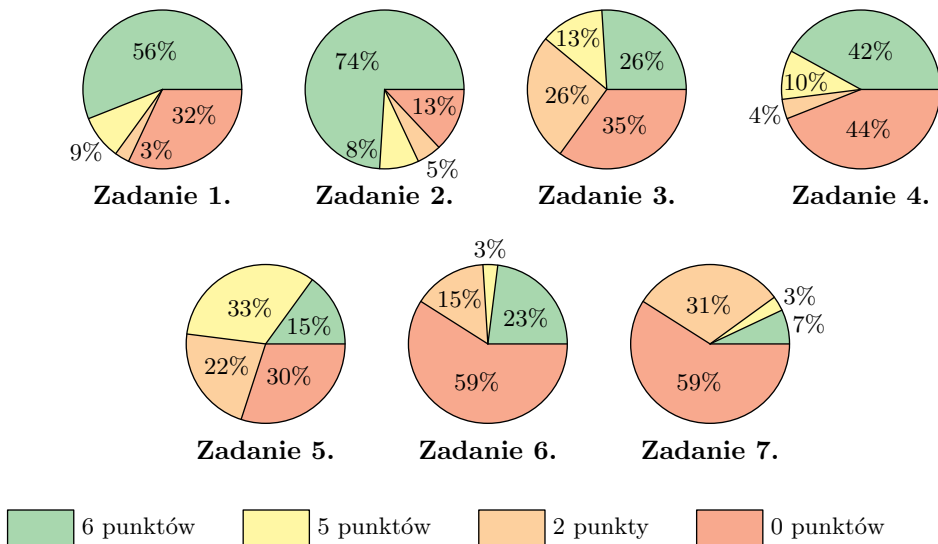


Tabela 4. Średnia uzyskanych punktów za poszczególne zadania.

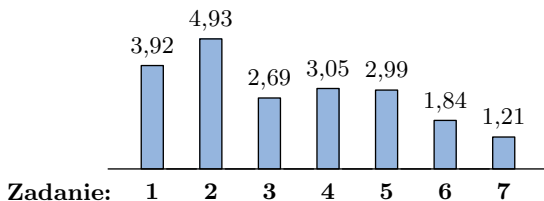


Tabela 5. Liczba nadesłanych prac dotyczących poszczególnych zadań.

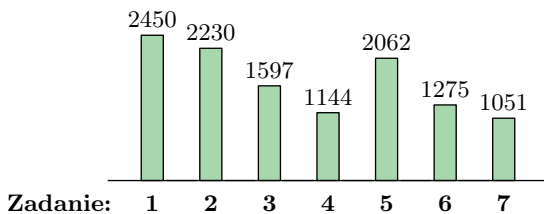


Tabela 6. Średnia uzyskanej sumy punktów w podziale na województwa.

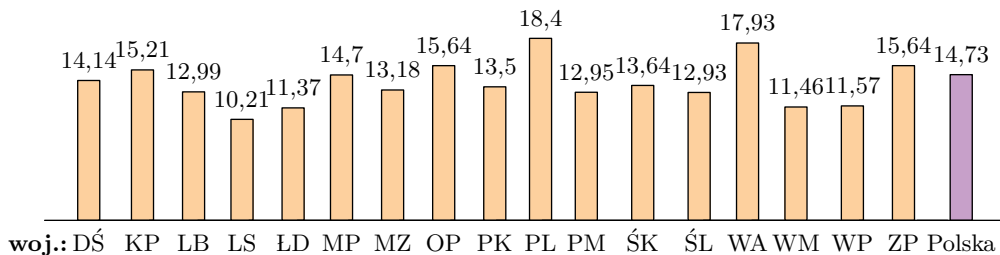


Tabela 7. Procentowa i rzeczywista liczba osób, które uzyskały daną sumę punktów.

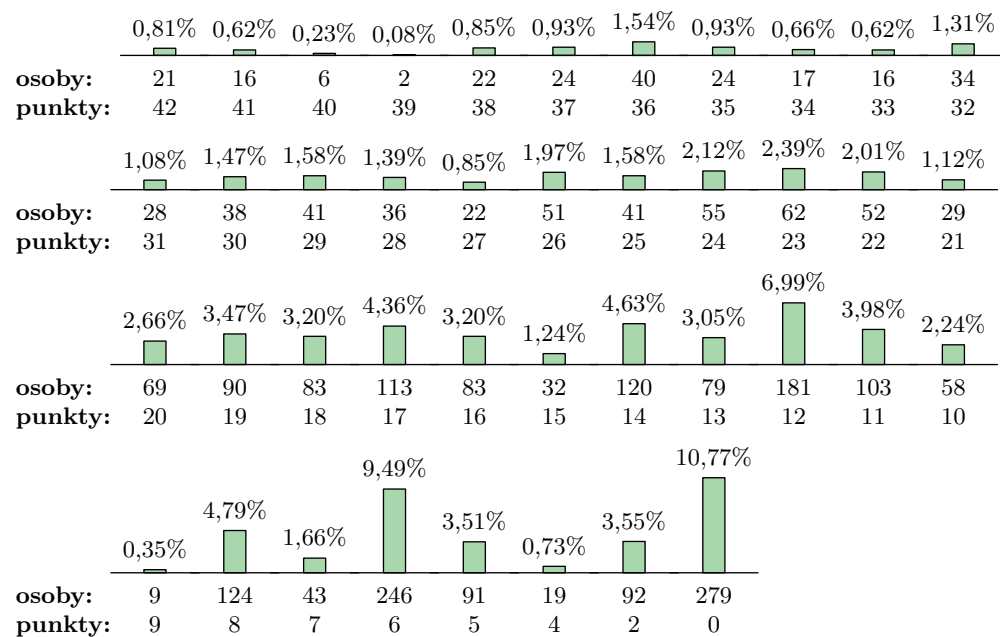
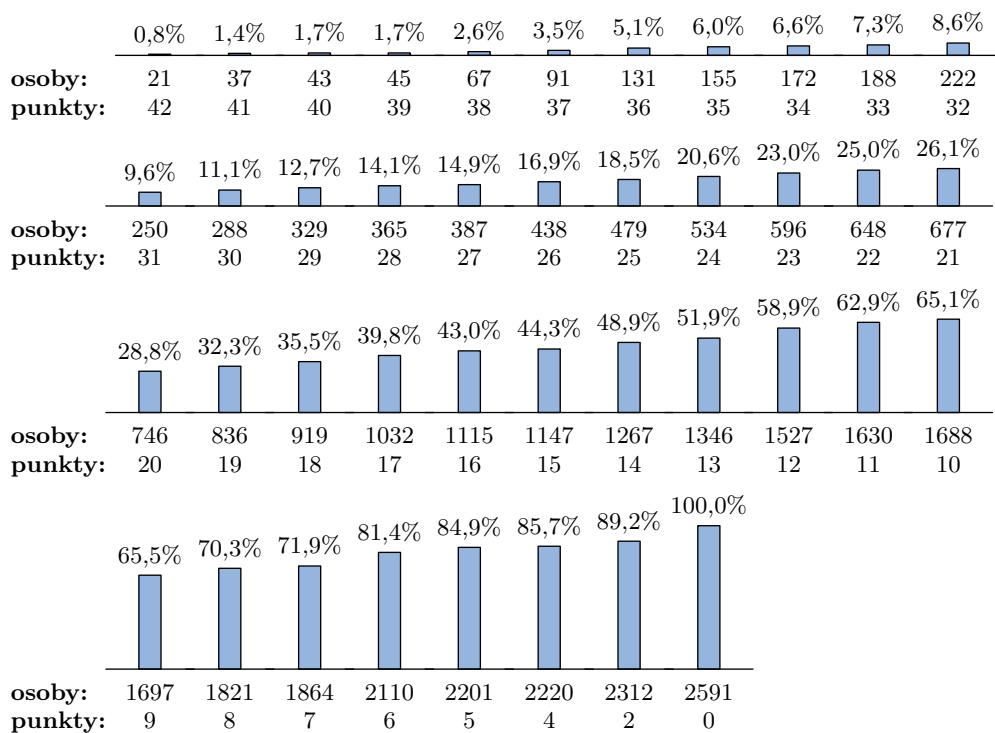


Tabela 8. Procentowa i rzeczywista liczba osób, które uzyskały daną lub większą sumę punktów.



MINISTERSTWO
EDUKACJI
NARODOWEJ



Olimpiada Matematyczna Juniorów jest współfinansowana ze środków krajowych Ministerstwa Edukacji Narodowej
Olimpiadę dofinansowuje Fundacja mBanku